

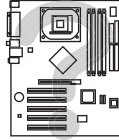
VGAクーリングファンユニットオーナーズマニュアル

このたびはVGAクーリングファンユニットをお買い上げいただき誠にありがとうございます。本書はVGAクーリングファンユニットの機能および取り扱いに関する注意事項の説明をいたします。製品をご使用になる前に必ずお読みください。

ファンをご使用になる前にお読みください


ファンの回転速度が認識されない場合があります。

本製品にはパルスセンサー機能がありますが、マザーボードに搭載されるBIOSのファン回転数認識範囲が本製品の回転数をサポートしない場合にこの現象が発生します。ファンの不良や故障ではありませんので、これを理由とする返品、交換はお受けできません。




ファンの中心部分を押さないでください。

ファンの中心部分に圧力をかけると故障、損傷の原因になります。



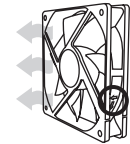
ケーブルを傷つけないでください。

取り付け時にケーブルをはさまないようにご注意ください。また、ケーブルを加工したり引っ張ったりしないでください。感電、故障、損傷の原因になります。



使用上のアドバイス

- ・本製品をご使用の際は吸気と排気の向きにご注意ください。ファンの回転方向、風が送り出される方向はファンのハウジング部分にある矢印で確認することができます。(右図の場合は左方向に風が吹き出し、反時計回りにフィンが回ります。)
- ・本製品をマザーボードに接続できない場合は、市販の電源コネクタ変換ケーブルをご利用ください。電源コネクタ変換ケーブルを使用すると、マザーボード上のBIOSからファンの回転速度は認識されませんのであらかじめご了承ください。



電源コネクタ変換ケーブル

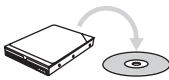
安全性について

- ・製品の安全性には万全を期しておりますが、取り付けの際はけがをしないようご注意ください。
- ・電源を切った直後のPCケース内部には高温の部分があります。コンピュータの内部部品が冷めたことを確認のうえ本製品を取り付けてください。電源を切ってからすぐに作業を行うと火傷をする危険性があります。
- ・本製品を取り付ける際は必ずコンピュータの電源を切り、ACコンセントケーブルのプラグをコンセントから抜いてください。感電をする危険性があります。



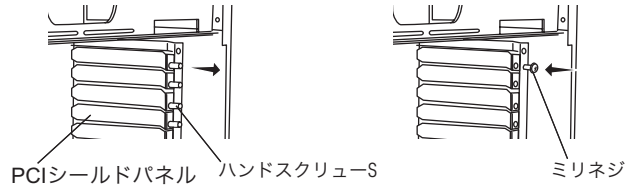
免責事項

- ・本製品をPCケース内部の冷却以外の用途に使用された場合、当社は一切の責を負いかねます。
- ・本製品をご使用の際は、接続する製品に付属する取扱説明書の指示、注意事項、警告を必ず守ってお使いください。
- ・本製品の故障、損傷、または使用によって生じた他の接続パーツや機器等の故障、損傷、保存データの消失など、直接および間接の損害について弊社は一切責任を負いません。本製品をご使用の際は事前に記憶媒体のバックアップや想定される損害への対策をおすすめします。
- ・本製品は将来改良のため予告なく変更することがあります。

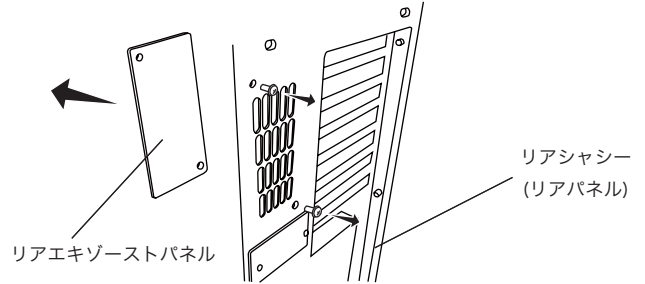


VGAクーリングファンユニットの取り付け方法

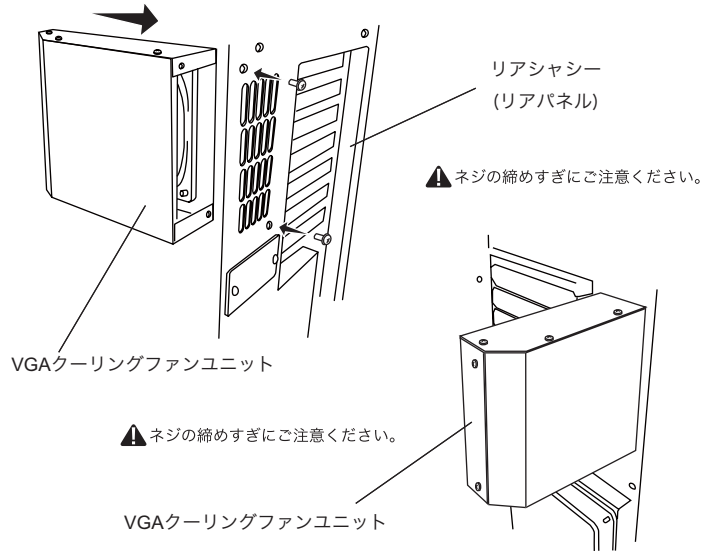
1. PCIシールドパネルを固定しているハンドスクリューSを取り外し、付属のミリネジに交換します。



2. AS Enclosure リアシャーシ (リアパネル) 左上のリアエキゾーストパネルを固定している2箇所のネジを取り外します。



3. 取り外したネジを使用して、リアシャーシ (リアパネル) にVGAクーリングファンユニットを取り付けます。VGAクーリングファンユニットの吸気部をVGAカード等の拡張カード側に向けて取り付けてください。



4. クーリングファンの電源ケーブルをマザーボードに接続します。

保証期間

お届け日から2週間以内に初期不良が見つかった場合は、同等品と交換いたします。弊社カスタマーサポートまでご連絡ください。

カスタマーサポートのご案内

本製品に関するお問い合わせは弊社カスタマーサポートまでご連絡ください。

■アビー株式会社 カスタマーサポート
〒221-0063 神奈川県横浜市神奈川区立町6番地1 ANNI横浜EAST4F
e-mail : support@abee.co.jp
tel : 045-306-6686 / fax : 045-402-6920
営業時間 : 月曜日～金曜日、10:00～18:00
(土曜日、日曜日、祝祭日および弊社特定休業日、夏季および年末年始の休業日を除く)

最新の情報、保証規定等は、弊社ホームページに随時更新されておりますので、定期的にご確認ください。

<http://www.abee.co.jp/>